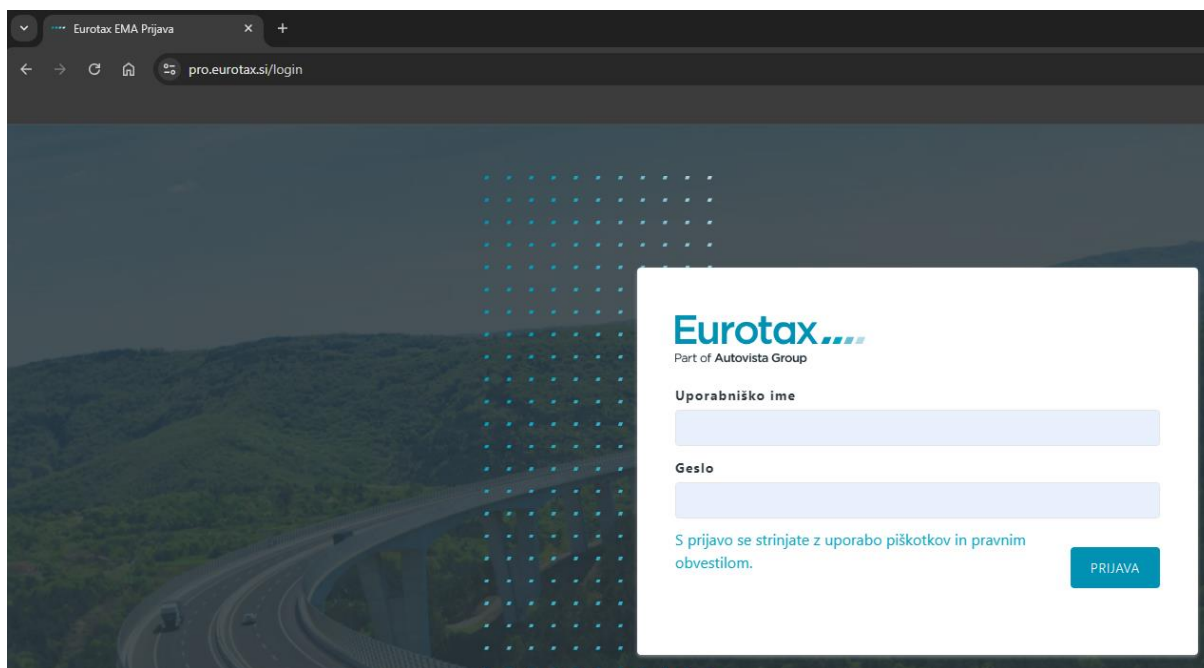
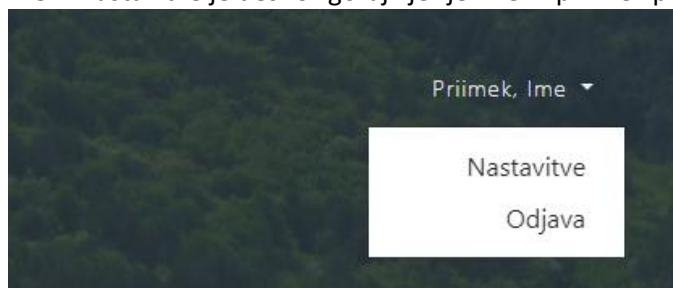


# EMA online – kako začeti, hitri vodič

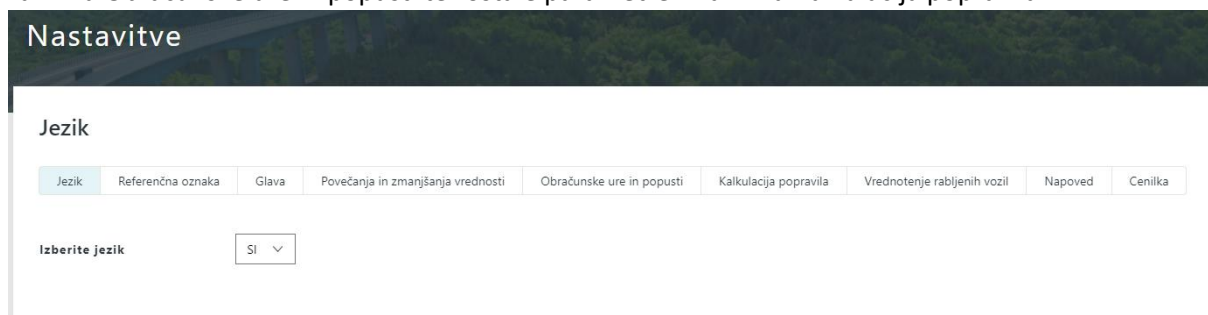
1. V EMO online se prijavite na spletnem naslovu **pro.eurotax.si** z vašim uporabniškim imenom in geslom.



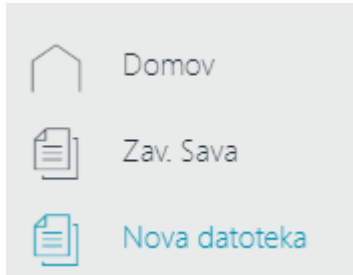
2. Po uspešni prijavi je potrebno nastaviti osnovne nastavitve.  
Meni Nastavitve je desno zgoraj kjer je ime in priimek prijavljenega uporabnika.



V nastavitvah preverite podatke v zavihku Glava podjetja, vpišite obračunske ure in popuste v zavihku Obračunske ure in popusti ter ostale parametre v zavihku Kalkulacija popravila.



3. Za izdelavo kalkulacije izberete ikono Nova datoteka.



Potrdite tipko NOVA DATOTEKA – SI.

## Nova datoteka



Nato v maski za izbor vozila izberete vozilo za katerega želite izdelati kalkulacijo. Vozilo lahko izberete preko VIN številke, E-kode ali s pomočjo spustnih seznamov Znamka, Model, Tip in ga izberete iz tabele tipov. Izbrano vozilo potrdite s tipko IZBERI.

### Izberite vozilo (SI)

Prikaži 10 zapisov

Išči:

E- KODA	T ZNAMKA	MODEL	TIP	OBDOBJE PRODAJE	IZVEDBA	VRATA	SEDEŽI	CCM	KW	KM	MOTOR	MENJALNIK	EMISIJE
Nobenh podatkov ni na voljo													

Prikazujem 0 do 0 od 0 zapisov

Fantomsko vozilo

SLIKA NI NA VOLJO



E-KODA	ZNAMKA	MODEL	TIP	OBDOBJE PRODAJE	IZVEDBA	VRATA	SEDEŽI	CCM	KW	KM	MOTOR	MENJALNIK	EMISIJA
390453	Renault (F)	Clio V	Clio SCe 65 Authentic	08.2023 - 03.2024	AB: Hatchback	5	5	999	49.0	67	3/R	m/5	Euro 6d
390454	Renault (F)	Clio V	Clio TCe 90 Evolution	08.2023 -	AB: Hatchback	5	5	999	67.0	91	3/R	m/6	Euro 6d
391384	Renault (F)	Clio V	Clio TCe 90 Evolution X-Tronic	04.2024 -	AB: Hatchback	5	5	999	67.0	91	3/R	v/1	Euro 6d
390989	Renault (F)	Clio V	Clio TCe 90 I Feel Slovenia	02.2024 -	AB: Hatchback	5	5	999	67.0	91	3/R	m/6	Euro 6d
390455	Renault (F)	Clio V	Clio TCe 90 Techno	08.2023 -	AB: Hatchback	5	5	999	67.0	91	3/R	m/6	Euro 6d
391385	Renault (F)	Clio V	Clio TCe 90 Techno X-Tronic	04.2024 -	AB: Hatchback	5	5	999	67.0	91	3/R	v/1	Euro 6d
390691	Renault (F)	Clio V	Clio TCe 90 Iconic Espirit Alpine	10.2023 -	AB: Hatchback	5	5	999	67.0	91	3/R	m/6	Euro 6d

Prikazujem 1 do 7 od 7 zapisov

Prvi Prej. 1 Nasl. Zadnji

Fantomsko vozilo

IZBERI



4. Za izbrano vozilo izdelate kalkulacijo s klikom na tipko Kalkulacija popravila.

ERE Kalkulacija popravila

Izberete obračunsko uro in popust ter nadaljujete s tipko VSTOP V ERE.

## Kalkulacija popravila

Clio SCe 65 Authentic (08/2023 - 03/2024) 2651785

E-Koda: SI-390453

Kalkulacija Podatki o škodi Poškodbe Lastnik Priponke Quick-Check

Izberite obračunsko uro

Zavarovalnica

Izberite popust

Brez popusta

zavarovalnica

Ekonomičnost popravila

[Urejai ure in popuste](#)

Lakirni index 115

Dodatek za ličarski material 16

Drobni potrošni material, toča 2%

Nivo pokritosti: **G2G**

VSTOP V ERE

Izdelano kalkulacijo natisnete s klikom na ikono tiskalnika v zgodovini na desni strani.

## Zgodovina

ERE - 141150


10.10.2024 08:01:49

2.773,39 € 

Pri vnosu delovnega časa za popravilo morate uporabiti decimalno ločilo » . « (Pika)!

Npr.: Delovni čas: [ura] 2.50

**Potrditev postavke**


 Del: Blatnik

Lega:  levo  desno  spredaj  zadaj  Oboje

Vrsta poprav.: P (popravilo)

Opis dela:

Cena: [€]

Delovni čas: [ura]  

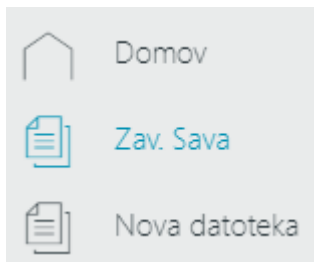
Vešan čas: [ura]  **CEL ČAS**

Opomba: Del iz jekla

Opomba (Čas)

Obračunska ura:  **EKO POPRA**

5. Kalkulacijo za Zavarovalnico Sava (EC in QC) začnete s klikom na tipko Zav. Sava.



Nato se prijavite z uporabniškim imenom zavarovalnice Sava.

### Prijava

Uporabniško ime (Sava)

Geslo

POTRDI

In vpišete Zavarovalno polico in Naziv za QC ali Številko škode za prevzem škodnega spisa preko EC. Ter nadaljujete z izdelavo kalkulacije.

### Zavarovalna polica

Zavarovalna polica (Sava)

Naziv

POTRDI

### Številka škode

Številka škode

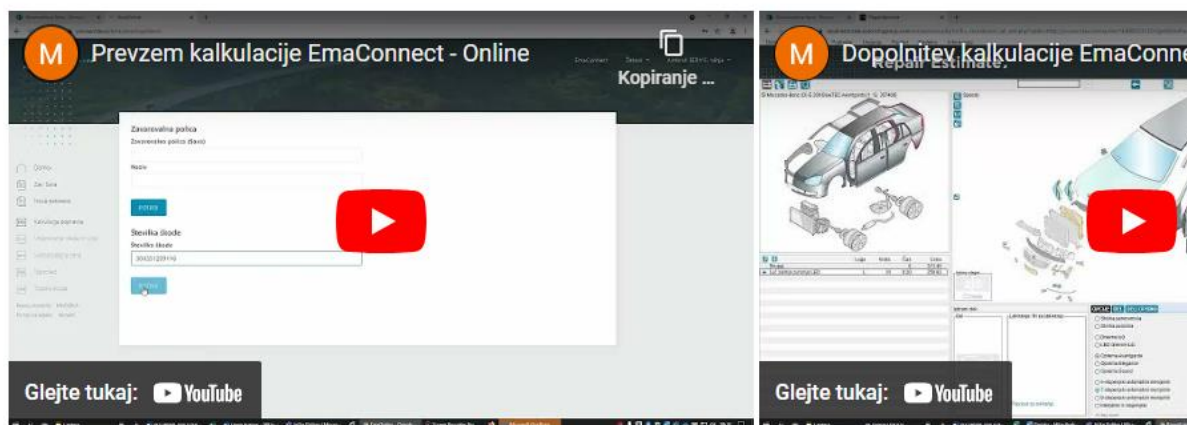
POTRDI

Za pravilno izdelavo EC kalkulacij svetujemo ogled Video navodil, ki jih najdete levo spodaj.

Navodila EMAConnect

## Video navodila za delo z EmaConnect

Ko zaženete video posnetek, ga lahko povečate na cel zaslon. To dosežete s klikom na ikonico v desnem kotu videa. 



## 6. Cenilka - Zavarovalnica Triglav.

Za povezavo EME online s Cenilko v meniju Nastavitve izberite zavihek Cenilka.

### Cenilka

Jezik	Referenčna oznaka	Glava	Povečanja in zmanjšanja vrednosti	Obračunske ure in popusti	Kalkulacija popravila	Vrednotenje rabljenih vozil	Napoved	Cenilka
-------	-------------------	-------	-----------------------------------	---------------------------	-----------------------	-----------------------------	---------	---------

Programski ključ

S klikom na Generiraj nov ključ se ta prikaže v polju Programski ključ. Ključ označite in skopirajte v nastavitve cenilke: Lokalne nastavitve -> Eurotax -> Programski ključ.

Nastavitve

Lokalne nastavitve | O uporabniku | Nastavitve tiskanja | SK+ nastavitve

**Program EVA:**

**Program PDFPrinter:**

Audatex

**Uporabniško ime:**

**Geslo:**

\* Podatka se hranita na vaši lokalni delovni postaji in sta namenjena izključno komunikaciji z Audatexom.

Eurotax

**Programski ključ:**

\* Podatek se hrani na vaši lokalni delovni postaji in sta namenjena izključno komunikaciji z Eurotaxom.

Shrani in zapri

Za zagon kalkulacije izberite tipko Eurotax kot običajno, podatke pa prevzamete z novo tipko v Cenilki za prevzem podatkov.

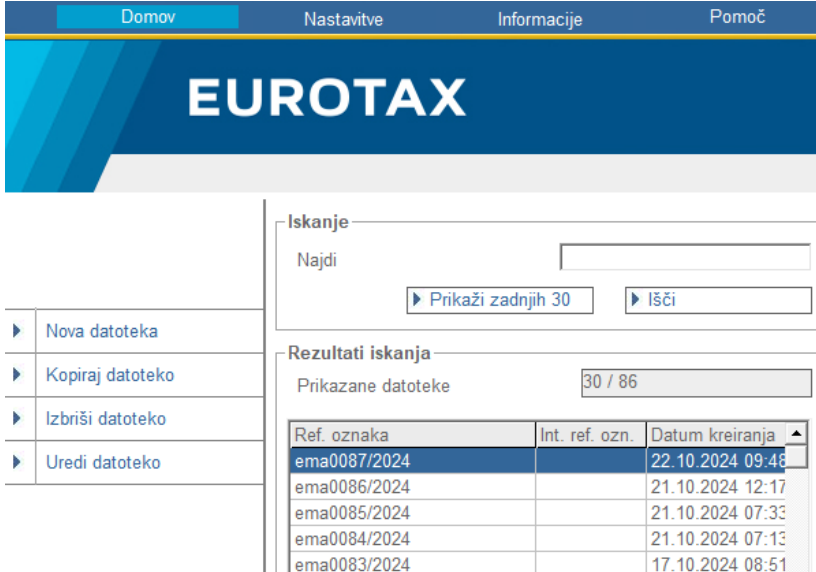
## 7. Ogléd starih kalkulacij

Za ogled starih kalkulacij boste potrebovali: EMA Watcher, ki vam po poteku licence za EMO offline omogoča ogled in tisk starih kalkulacij.

EMA Watcher prevzamete na povezavi: [Prenesi EMA Watcher](#)

Mapo emawatcher.zip najdete v mapi prenosi v njej se nahaja ikona emaWatcher, ki si jo skopirajte na namizje.

Za ogled starih kalkulacij zaženite EMA Watcher, v tabeli rezultati iskanja poiščite datoteko in jo izberite z dvoklikom miške.



The screenshot shows the EURO TAX application interface. At the top, there is a navigation bar with 'Domov', 'Nastavitve', 'Informacije', and 'Pomoč'. Below this is a large blue header with the 'EUROTAX' logo. On the left side, there is a sidebar menu with options: 'Nova datoteka', 'Kopiraj datoteko', 'Izbriši datoteko', and 'Uredi datoteko'. The main area is divided into two sections: 'Iskanje' (Search) and 'Rezultati iskanja' (Search Results). The 'Iskanje' section has a search input field labeled 'Najdi', a 'Prikaži zadnjih 30' button, and an 'Išči' button. The 'Rezultati iskanja' section shows 'Prikazane datoteke' as '30 / 86'. Below this is a table with the following data:

Ref. oznaka	Int. ref. ozn.	Datum kreiranja
ema0087/2024		22.10.2024 09:48
ema0086/2024		21.10.2024 12:17
ema0085/2024		21.10.2024 07:33
ema0084/2024		21.10.2024 07:13
ema0083/2024		17.10.2024 08:51

V naslednji maski izberite ikono tiskalnika.





Kjer si lahko izbrano kalkulacijo ogledate s klikom na Predogled ali pa jo natisnete s klikom na Tiskanje.

