
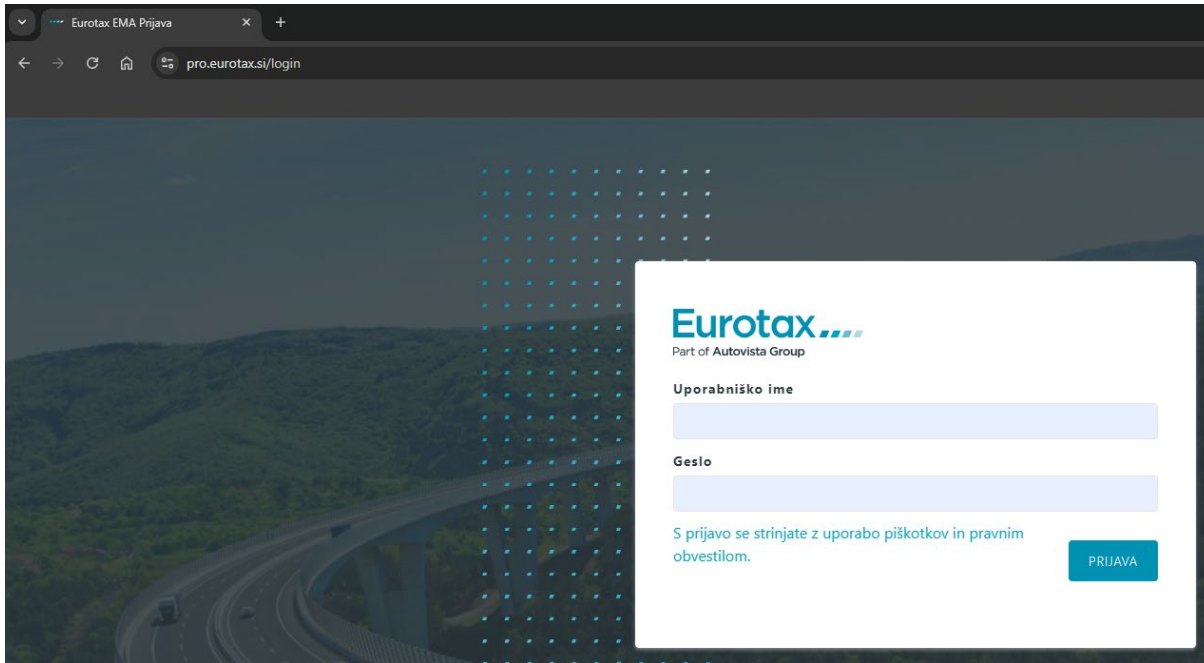


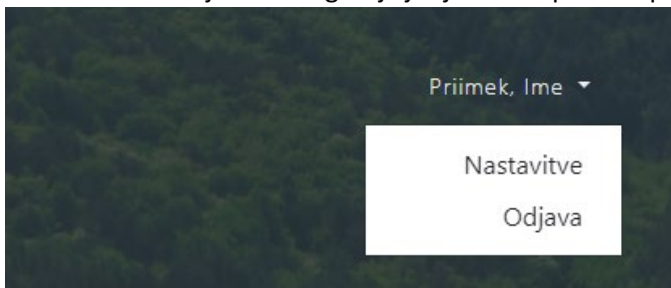
# EMA online – kako započeti, brzi vodič



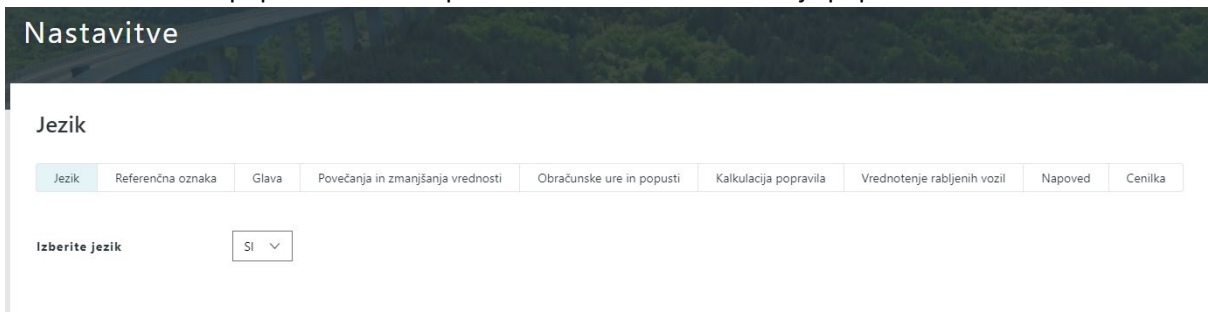
1. V EMO online se prijavite na spletnem naslovu **pro.eurotax.si** z vašim uporabniškim imenom in geslom.



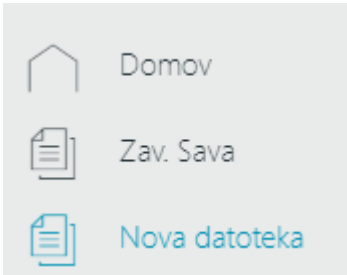
2. Po uspešni prijavi je potrebno nastaviti osnovne nastavitve.  
Meni Nastavitve je desno zgoraj kjer je ime in priimek prijavljenega uporabnika.



V nastavitvah preverite podatke v zavihku Glava podjetja, vpišite obračunske ure in popuste v zavihku Obračunske ure in popusti ter ostale parametre v zavihku Kalkulacija popravila.



3. Za izdelavo kalkulacije izberete ikono Nova datoteka.



Potrdite tipko NOVA DATOTEKA – SI.

## Nova datoteka



Nato v maski za izbor vozila izberete vozilo za katerega želite izdelati kalkulacijo.

Vozilo lahko izberete preko VIN številke, E-kode ali s pomočjo spustnih seznamov Znamka, Model, Tip in ga izberete iz tabele tipov. Izbrano vozilo potrdite s tipko IZBERI.

### Izberite vozilo (SI) ×

<input type="text" value="VIN"/> <input type="button" value="IŠČI"/>	<b>Datum prve registracije</b> <input type="text"/>
<input type="text" value="E-Koda"/> <input type="button" value="IŠČI"/>	<b>Vrsta vozila</b> <input type="text" value="Izberite vrsto vozila"/>
	<b>Znamka</b> <input type="text"/>
	<b>Model</b> <input type="text"/>

Prikaži 10  zapisov

Išči:

E- KODA	1	ZNAMKA	MODEL	TIP	OBDOBJE PRODAJE	IZVEDBA	VRATA	SEDEŽI	CCM	KW	KM	MOTOR	MENJALNIK	EMISIJE
Nobenih podatkov ni na voljo														

Prikazujem 0 do 0 od 0 zapisov

Fantomsko vozilo

SLIKA NI NA VOLJO



E-KODA	ZNAMKA	MODEL	TIP	OBD OBJE PRODAJE	IZVEDBA	VRATA	SEDEŽI	CCM	KW	KM	MOTOR	MENJALNIK	EMISI
390453	Renault (F)	Clio V	Clio SCe 65 Authentic	08.2023 - 03.2024	AB: Hatchback	5	5	999	49.0	67	3/R	m/5	Euro 6 /0
390454	Renault (F)	Clio V	Clio TCe 90 Evolution	08.2023 -	AB: Hatchback	5	5	999	67.0	91	3/R	m/6	Euro 6 /0
391384	Renault (F)	Clio V	Clio TCe 90 Evolution X- Tronic	04.2024 -	AB: Hatchback	5	5	999	67.0	91	3/R	v/1	Euro 6 /0
390989	Renault (F)	Clio V	Clio TCe 90 I Feel Slovenia	02.2024 -	AB: Hatchback	5	5	999	67.0	91	3/R	m/6	Euro 6 /0
390455	Renault (F)	Clio V	Clio TCe 90 Techno	08.2023 -	AB: Hatchback	5	5	999	67.0	91	3/R	m/6	Euro 6 /0
391385	Renault (F)	Clio V	Clio TCe 90 Techno X- Tronic	04.2024 -	AB: Hatchback	5	5	999	67.0	91	3/R	v/1	Euro 6 /0
390691	Renault (F)	Clio V	Clio TCe 90 Iconic Espirit Alpine	10.2023 -	AB: Hatchback	5	5	999	67.0	91	3/R	m/6	Euro 6 /0

Prikazujem 1 do 7 od 7 zapisov

Prvi Prej. **1** Nasl. Zadnji

Fantomsko vozilo

IZBERI



4. Za izbrano vozilo izdelate kalkulacijo s klikom na tipko Kalkulacija popravila.

**ERE** Kalkulacija popravila

Izberete obračunsko uro in popust ter nadaljujete s tipko VSTOP V ERE.

## Kalkulacija popravila

Clio SCe 65 Authentic (08/2023 - 03/2024) 2651785

E-Koda: SI-390453

Kalkulacija Podatki o škodi Poškodbe Lastnik Priponke Quick-Check

Izberite obračunske ure

Zavarovalnica

Izberite popust

Brez popusta

zavarovalnica

Ekonomičnost popravila

[Ureaj ure in popuste](#)

Lakirni index 115

Dodatek za ličarski material 16

Drobni potrošni material, toča 2%

Nivo pokritosti: **G2G**

VSTOP V ERE

Izdelano kalkulacijo natisnete s klikom na ikono tiskalnika v zgodovini na desni strani.

## Zgodovina

ERE - 141150

10.10.2024 08:01:49


2.773,39 €



Pri vnosu delovnega časa za popravilo morate uporabiti decimalno ločilo » . « (Pika)!

Npr.: Delovni čas: [ura] 2.50

**Potrditev postavke**



Del:

Lega:  levo  desno  spredaj  zadaj  Oboje

Vrsta poprav.:

Opis dela:

Cena: [€]

Delovni čas: [ura]

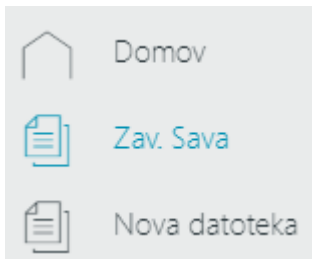
Vežan čas: [ura]

Opombe:

Opomba (Čas)

Obračunska ura:

5. Kalkulacijo za Zavarovalnico Sava (EC in QC) začnete s klikom na tipko Zav. Sava.



Nato se prijavite z uporabniškim imenom zavarovalnice Sava.

### Prijava

Uporabniško ime (Sava)

Geslo

POTRDI

In vpišete Zavarovalno polico in Naziv za QC ali Številko škode za prevzem škodnega spisa preko EC. Ter nadaljujete z izdelavo kalkulacije.

## Zavarovalna polica

Zavarovalna polica (Sava)

Naziv

POTRDI

## Številka škode

Številka škode

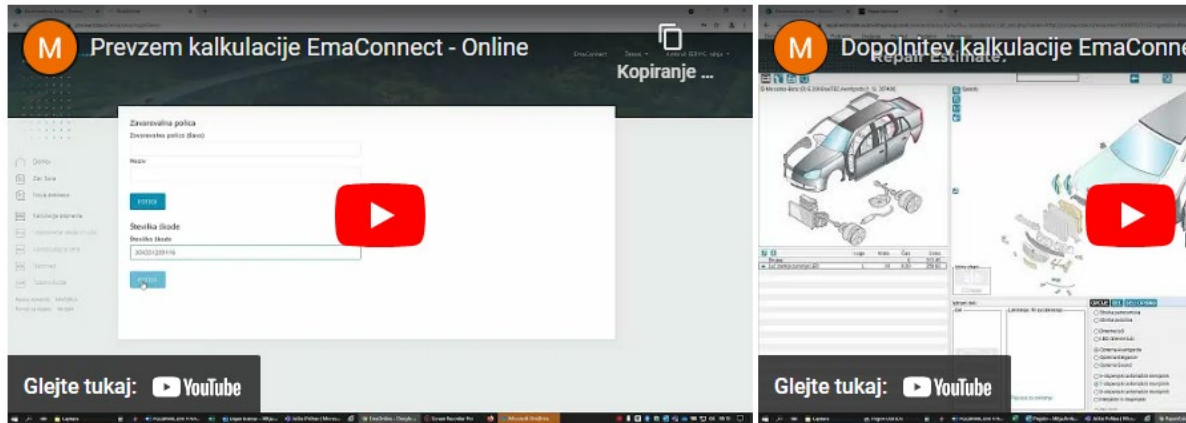
POTRDI

Za pravilno izdelavo EC kalkulacij svetujemo ogled Video navodil, ki jih najdete levo spodaj.

Navodila EMACONnect

## Video navodila za delo z EmaConnect

Ko zaženete video posnetek, ga lahko povečate na cel zaslon. To dosežete s klikom na ikonico v desnem kotu videa. 



## 6. Cenilka - Zavarovalnica Triglav.

Za povezavo EME online s Cenilko v meniju Nastavitve izberite zavihek Cenilka.

### Cenilka

Jezik	Referenčna oznaka	Glava	Povečanja in zmanjšanja vrednosti	Obračunske ure in popusti	Kalkulacija popravila	Vrednotenje rabljenih vozil	Napoved	Cenilka
-------	-------------------	-------	-----------------------------------	---------------------------	-----------------------	-----------------------------	---------	---------

Programski ključ

GENERIRAJ NOV KLJUČ

S klikom na Generiraj nov ključ se ta prikaže v polju Programski ključ. Ključ označite in skopirajte v nastavitve cenilke: Lokalne nastavitve -> Eurotax -> Programski ključ.

Nastavitve

Lokalne nastavitve | O uporabniku | Nastavitve tiskanja | SK+ nastavitve

**Program EVA:**

**Program PDFPrinter:**

Audatex

**Uporabniško ime:**

**Geslo:**

\* Podatka se hranita na vaši lokalni delovni postaji in sta namenjena izključno komunikaciji z Audatexom.

Eurotax

**Programski ključ:**

\* Podatek se hrani na vaši lokalni delovni postaji in sta namenjena izključno komunikaciji z Eurotaxom.

Shrani in zapri

Za zagon kalkulacije izberite tipko Eurotax kot običajno, podatke pa prevzamete z novo tipko v Cenilki za prevzem podatkov.



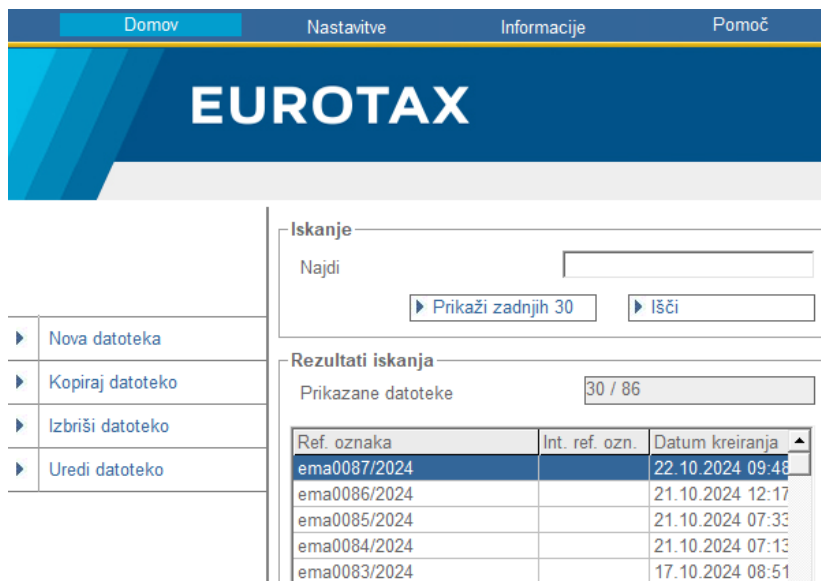
## 7. Ogléd starih kalkulacij

Za ogled starih kalkulacij boste potrebovali: EMA Watcher, ki vam po poteku licence za EMO offline omogoča ogled in tisk starih kalkulacij.

EMA Watcher prevzamete na povezavi: [Prenesi EMA Watcher](#)

Mapo emawatcher.zip najdete v mapi prenosi v njej se nahaja ikona emaWatcher, ki si jo skopirajte na namizje.


Za ogled starih kalkulacij zaženite EMA Watcher, v tabeli rezultati iskanja poiščite datoteko in jo izberite z dvoklikom miške.



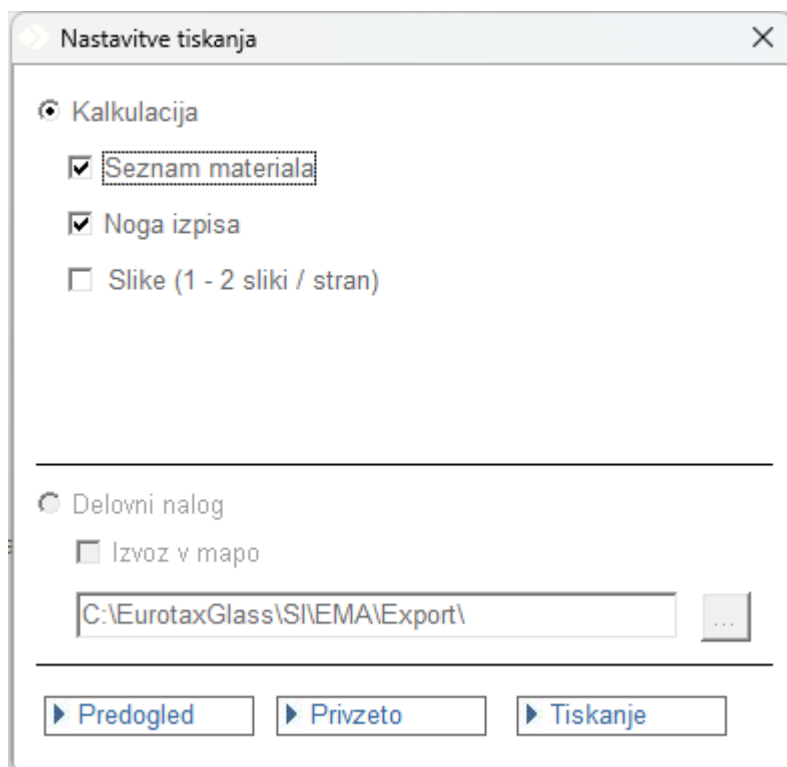
The screenshot shows the EUROTAX application interface. At the top, there is a navigation bar with tabs: Domov, Nastavitve, Informacije, and Pomoč. Below the navigation bar is a large blue header with the EUROTAX logo. On the left side, there is a sidebar menu with options: Nova datoteka, Kopiraj datoteko, Izbrisi datoteko, and Uredi datoteko. The main content area is divided into two sections. The top section is titled 'Iskanje' and contains a search input field labeled 'Najdi', a 'Prikaži zadnjih 30' button, and an 'Išči' button. The bottom section is titled 'Rezultati iskanja' and shows 'Prikazane datoteke' as 30 / 86. Below this is a table with the following data:

Ref. oznaka	Int. ref. ozn.	Datum kreiranja
ema0087/2024		22.10.2024 09:48
ema0086/2024		21.10.2024 12:17
ema0085/2024		21.10.2024 07:33
ema0084/2024		21.10.2024 07:13
ema0083/2024		17.10.2024 08:51

V naslednji maski izberite ikono tiskalnika.



Kjer si lahko izbrano kalkulacijo ogledate s klikom na Predogled ali pa jo natisnete s klikom na Tiskanje.



Nastavitve tiskanja

Kalkulacija

- Seznam materiala
- Noga izpisa
- Slike (1 - 2 sliki / stran)

---

Delovni nalog

- Izvoz v mapo

C:\EurotaxGlass\S\NEMA\Export\